



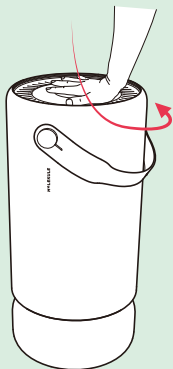
Molekule Air Pro

取扱説明書

はじめてお使いになるとき

1

本体を安定した場所において、本体上部のファンユニットを押し下げて反時計回りにひねります。自動的にファンユニットが持ち上がってくるので、取り外します。



2

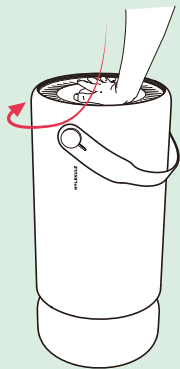
フィルターの包装をはがして元の位置にセットします。カバーの内側の赤い印をフィルターの赤い印と合わせてください。



フィルターの交換方法については 13 ページをご覧ください。

3

カバーの内側の赤い線を本体上部のファンユニットの赤い線に合わせて、時計回りにひねってはめこみます。

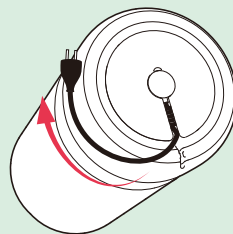


⚠ 注意

本体上部のファンユニットとカバーの間に指を挟まないようにご注意ください

4

電源ケーブルをコンセントに差し込むと、「標準モード」(15 ページ) で動作します。



詳しい使いかたは 14 ページ以降をご覧ください。

専用アプリをダウンロードすることで、スマートフォンから本体を操作し、フィルターの状態を確認できます。

<https://rd.snxt.jp/18776>



はじめに



ご使用の前に

- このたびは、空気清浄機「Molekule Air Pro」をお買い上げいただき、誠にありがとうございます。
ご使用の前に、必ず本書をお読みいただき、正しくお使いください。
お読みになったあとは、保証書とともに、いつでも見られるところに大切に保管してください。

本製品は、空気中に浮遊する粉じん、細菌、ウイルス、カビなどを除去することを目的としています。キッチンなどで換気扇の代わりに使用するなど本書に記載されていない方法では使用しないでください。

絵表示の例

- ここに示す注意事項は、この電気器具を安全に正しくお使いいただき、ご自身や他の人々への危害や財産への損害を未然に防止するためのものです。注意事項を「警告」、「注意」、「注記」に区分して明示していますので、お使いの際には、必ずお守りください。

 警告	この表示に従わずに、誤った取扱いをすると、人が死亡または重傷を負う可能性が想定される内容を示しています。
 注意	この表示に従わずに、誤った取扱いをすると、人が軽傷を負う可能性が想定される内容、または物的損害の発生が想定される内容を示しています。
注記	この表示に従わずに、誤った取扱いをすると、製品の故障、物的損害やデータの損失が発生する可能性がある内容を示しています。

- 次の記号は、注意（警告を含む）を促す内容であることをお知らせするものです。



安全にかかわる注意情報を示しています。

- 次の記号は、してはいけない内容であることをお知らせするものです。



してはいけないことを示しています。



分解をしてはいけないことを示しています。



水で濡らしてはいけないことを示しています。



濡れた手で触らないことを示しています。

- 次の記号は、実行しなければならない内容をお知らせするものです。



実行しなければならないことを示しています。



電源プラグを抜かなければならないことを示しています。

安全上のご注意

取扱いについて

警告



子供や補助を必要とする方だけで使用しない。また、子供に遊ばせない。

- けがや故障等の原因になります。
保護者など安全面で責任を持てる方の手助けのもとで使用してください。



乳幼児の手の届く場所では使用しない。

- けが、感電、故障などの原因となります。



梱包材のビニール袋は子供の手が届くところに置かない。

- 窒息などの原因になります。



分解や修理、改造をしない。

- 正常な動作を妨げ、感電や火災の原因になります。
修理が必要なときは、お買い上げの販売店、またはソースネクストカスタマーサポートにご連絡ください。



吹出口や吸込口に指や棒、金属などの異物を入れない。また、本体上部のファンユニットを外している状態で本体内部に金属などの異物を入れない。

- 感電や故障の原因になります。



水や液体をかけたり、水や液体につけたりしない。

- ショートなどによる感電や火災の原因になります。



可燃性のもの（ヘアスプレーやスプレータイプの殺虫剤など）を本体の近くで使用しない。

- スプレーから噴射されたガスに引火して爆発するおそれがあります。



異常（こげくさい、異音、発熱、発煙など）を感じたら、運転を停止して電源プラグを抜く。

- そのまま使い続けると火災・感電・けがの原因になります。
すぐに電源プラグを抜いて、お買いあげの販売店、またはソースネクストカスタマーサポートにご連絡ください。

注意



本体の上に乗ったり、座ったり、重い物を載せたりしない。

- 転倒してけがをしたり、本体が破損したりするおそれがあります。



吸込口や吹出口を、洗濯物や布、カーテンなどで塞がない。

- 空気の循環が悪くなり、発熱や発火の原因になります。



火のついたタバコや線香などを近づけない。

- 引火や本体への吸引による発火、発煙の原因になります。



発煙タイプの殺虫剤を使用するときは運転しない。

- 製品内部に蓄積した薬剤成分が、吹出口から放出され、健康を害する原因になります。
殺虫剤の使用後は、十分換気してから運転してください。



燃焼器具と一緒に使用するときは、こまめに窓を開け、換気をする。

- 本製品は、一酸化炭素などを除去することはできません。
換気が不十分な場合、一酸化炭素中毒の原因になります。



使用済みの PECO フィルターを再使用しない。

- PECO フィルターが十分な空気清浄性能を維持するために本製品はフィルターの稼働時間の累計が6ヶ月（4384.8時間）を超えると自動停止します。
停止時には、新しいフィルター（別売り）と交換してください。
使用済みの PECO フィルターは各自治体の規定に従って処分してください。



持ち上げて移動するときは、以下のことに注意する。

- 吸気口や本体の底部を持たずにストラップを持って持ち上げる。
- 電源プラグをコンセントから外して電源ケーブルを収納する。
ストラップ以外の箇所を持って移動すると落下や破損の原因になります。
また、電源ケーブルを収納していないと踏みつけて転倒や破損の原因になります。

設置場所について

警告



浴室など、高温や多湿、水のかかる場所で使用しない。

- 漏電による火災や感電の原因になります。



油や可燃性ガスなどを使用したり、漏れるおそれのある場所で使用しない。

- 引火や本体への吸引による発火、発煙、また樹脂の劣化やひび割れによるけがの原因になります。



腐食性ガスや金属製のホコリのある場所で使用しない。

- 引火や本体への吸引による発火や発煙の原因になります。

注意



不安定な場所や棚の上など高い場所に置かない。

- 落下や転倒によるけがや故障の原因になります。

注記



棚の真下など吹出口を塞ぐような場所に置かない。

- 空気の循環の妨げになります。



約 0 ～ 35℃のお部屋で使用する。

- 結露によるフィルター寿命の低下や故障の原因になります。



直射日光の当たる場所に置かない。

- 変形、変質、変色の原因になります。



熱や蒸気が発生する製品（暖房器具、炊飯器、電気ポットなど）や窓の近くに置かない。

- 変形、変質、変色、効果の低下やセンサーの誤作動の原因になります。



壁から十分に離して使用する。

- 周辺の壁や家具が汚れるおそれがあります。



同じ場所で長期間使用する場合は、床や周辺の壁などの汚れに注意する。

- 製品下部から吸い込む空気により、本体周辺の壁や床などが汚れることがあります。ときどき設置場所を移動したり、定期的に壁や床などを清掃することをおすすめします。



本体の近くで、シリコンを配合した化粧品^注を使用しない。

- フィルターが目詰まりして清浄効果が得られなくなるおそれがあります。

注：ヘアケア用品（枝毛コート液、ヘアムース、ヘアトリートメントなど）、化粧品、制汗剤、静電気防止剤、防水スプレー、つや出し剤、ガラスクリーナー、化学そうきん、ワックスなど

電源ケーブル、電源プラグについて

警告



コンセントや配線器具の定格を超える使いかたや交流 100V 以外で使用しない。

- タコ足配線などで定格を超えると、発熱による火災の原因になります。



電源ケーブルや電源プラグが破損した場合や、コンセントの差し込みがゆるい場合は使用しない。

- 感電、火災の原因になります。
電源プラグやケーブル類に破損を見つけたら、ソースネクストカスタマーサポートへ修理をご依頼ください。



電源ケーブルや電源プラグを破損するようなことはしない。

- 傷つける、加工する、熱器具に近づける、無理に曲げる、ねじる、引っ張る、重い物を載せる、束ねる、挟み込ませるなどをしてください。
故障、発熱、感電、火災などの原因になります。



電源ケーブルをカーペットの下に這わせたり、敷物などを上から被せたりしない。

- ケーブルに足を引っかけて転倒したり、ケーブルを踏みつけて損傷したりする原因になります。



人が通る位置に電源ケーブルを這わせない。

- ケーブルに足を引っかけて転倒したり、本体やケーブルが損傷したりする原因になります。



濡れた手で電源プラグを抜き差ししない。

- 感電するおそれがあります。



電源ケーブルは必ず電源プラグを持って抜く。

- 断線による感電、発火の原因になります。



長期間使わないときは、必ず電源プラグをコンセントから抜く。

- 絶縁劣化による感電、漏電火災の原因になります。



定期的に電源プラグのホコリを乾いた布でふき取る。

- ホコリがたまると、湿気などで絶縁不良になり火災・感電の原因になります。

電波干渉について

警告



病院や高精度な制御や微弱な信号を取り扱う電子機器がある場所では、管理者の指示に従い適切に使用する。

- 電波により電子機器や医用電気機器に悪影響を及ぼすおそれがあります。



医用電気機器を装着している場合や医用電気機器の近くで使用する場合は、医用電気機器メーカーもしくは販売業者に、電波による影響について確認してから使用する。

- 電波により医用電気機器に悪影響を及ぼす原因となります。

お手入れについて

注意



お手入れや点検をするときは必ず運転を停止し、電源プラグを抜く。

- 感電、けがの原因になります。



塩素系や酸性の洗剤は使用しない。

- 有毒ガスが発生し、健康を害したり、樹脂の劣化やひび割れによるけがの原因になります。

注記



ベンジン、シンナー、アルコールなどを使用しない。

- 外装の劣化や部品が溶解するおそれがあります。汚れた場合は水を含ませた柔らかい布で乾拭きしてください。

通信機能について

電気製品の近くで使用すると電波干渉が発生するおそれがあります。その場合は使用場所を変えるか、電源プラグを抜いて使用を中止（電波の発射を停止）してください。

電波の影響を受けると雑音が大きくなったり、通信ができなくなったりすることがあります（特に電子レンジ使用時には影響を受けることがあります）。テレビ、ラジオなどに近いと受信障害の原因となったり、テレビ画面が乱れたりすることがあります。

近くに複数の無線 LAN アクセスポイントが存在し、同じチャネルを利用していると、正しく検索できない場合があります。

Wi-Fi 通信時に発生したデータおよび情報の漏洩につきましては、当社では責任を負いかねますのでご了承ください。

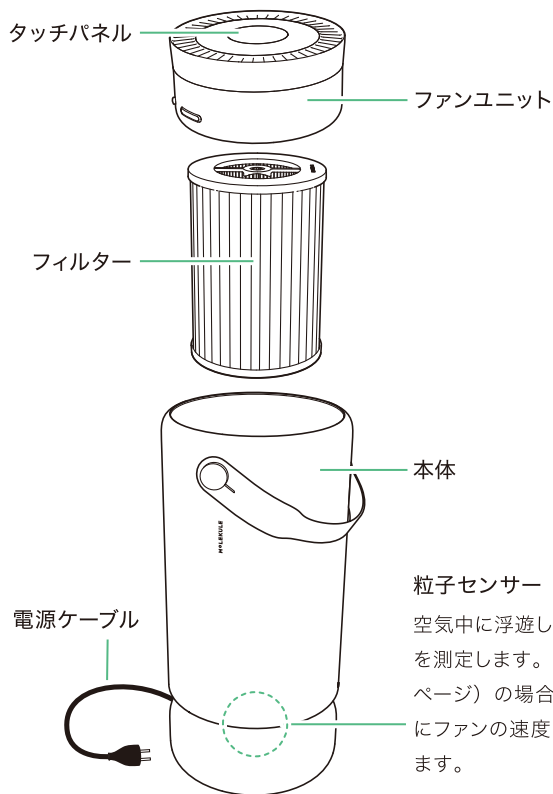
認証情報

本製品は電波法に基づく特定無線設備の技術基準適合証明等に関する規則、および電気通信事業法に基づく端末機器の技術基準適合認定等に関する規則を順守しています。その証として本体底部に「技適マーク」を表示しています。

本製品を改造した場合、技術基準適合証明などが無効となります。その状態で使用すると電波法および電気通信事業法に抵触しますので、絶対に改造しないでください。海外でご利用になる場合は、その国／地域の法規制などの条件をご確認ください。

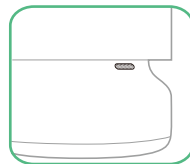
本製品は電気通信事業者（移动通信会社、固定通信会社、インターネットプロバイダ等）の通信回線（公衆無線 LAN を含む）に直接接続することができません。本製品をインターネットに接続する場合は、必ずルータ等を経由し接続してください。

各部のなまえ



同梱物

- ・取扱説明書（本紙）
- ・スタートガイド
- ・本体収納袋
- ・ユーザー登録カード / 保証書



フィルターの交換

本体上部のタッチパネルの Ⅲ が点滅したら、フィルターを交換してください。

ファンユニットの取り外し方について詳しくは 2 ページをご覧ください。

フィルター購入方法については、21 ページをご覧ください。



新しいフィルターをパッケージから取り出して元の位置にセットします。

カバーの内側の赤い印をフィルターの赤い印と合わせてください。

使用済みのフィルターは、各自治体の規定に従って処分してください。



警告

フィルターの交換の際は、必ず待機状態にして、電源プラグをコンセントから抜いてください。

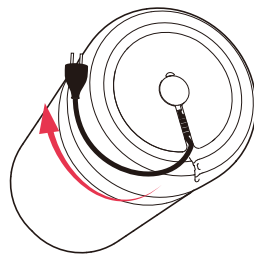
使いかた

コンセントに差し込むと、「標準モード」
(15 ページ) で動作します。

電源ケーブルの長さは約 180cm です。

本体下の溝に収まっています。

電源ケーブルはケーブルホルダーに通してください。



ホーム画面

空気のクリーンレベル (16 ページ) がタッチパネルに表示されます。

左右にスワイプすると、画面を切り替えられます。



粒子別クリーン
レベルの確認
(17 ページ)



運転モードの
切り替え
(15 ページ)



フィルターの
状態
(18 ページ)



設定の変更
(19 ページ)

運転モードの切り替え

標準モード

内蔵された粒子センサーの測定結果をもとにファンの速度を自動で調整し、最適な空気浄化を行ないます。



静音モード

ファンの高速回転を行わず、静かな状態で最適な空気の浄化を行ないます。ただし、標準モードに比べて浄化に時間がかかります。

① 手動

タッチパネル上の文字をタップすると、1～6の数字ボタンが表示されます。各ボタンをタップすると、速度が変更できます。

タッチパネルの使いかた

ホーム画面

本機の起動時に表示される画面で、空気中の粒子濃度を色で示しています。
画面の上にはファン速度が表示されています。タップすると、運転モードの切り替え（15 ページ）に切り替わります。
その他の場所をタップすると、フィルターの状態（18 ページ）に切り替わります。



きれい




普通



やや悪い



悪い

フィルターの状態が変化すると、 アイコンが表示されます。推奨交換時期が近づくとオレンジ、推奨交換時期になると赤いアイコンが表示されます。

空気の清浄さには、本機の粒子センサーで検知できない無数の要因も影響しています。クリーンレベルは必ずしも実際の空気の状態を示している訳ではありません。

粒子別クリーンレベルの確認

本機のセンサーは、大気中の粒子をサイズごとに検知できます。
この画面では、空気のクリーンレベルをより詳しく確認できます。

PM10

幅 10 ミクロン以下の粗大粒子（人の髪の毛の 5 分の 1 程度）。花粉、カビのかげら、ふけなど室内空気中によくあるものを含む。

PM2.5

幅 2.5 ミクロン以下の微粒子（人の髪の毛の 20 分の 1 程度）。塵埃、細菌など室内空気中によくあるものを含む。

PM1.0

幅 1 ミクロン以下の微小粒子（人の髪の毛の 50 分の 1 程度）。
煙の粒子や一部のバクテリアなど、室内空気中によくあるものを含む。



上記の粒子は例です。本機のセンサーは粒子のサイズを図ることができますが、粒子そのものの性質は特定できません。また、0.3 ミクロン以下の粒子は検知できません。

フィルターの状態

フィルターの状態がゲージと色で確認できます。



緑

フィルターは問題ありません。



オレンジ

フィルターの推奨交換時期が近づいています。



赤

フィルターが交換時期を迎えました。

新しいフィルターに交換してください。

ゲージが「赤」のままフィルターを交換せずに使い続けると

本機はスタンバイモードになります。

タッチパネルをタッチすると本機は再起動しますが、

フィルターを交換しない限り再びスタンバイモードになります。



フィルターの交換時期について

PECO フィルターが十分な空気清浄性能を維持するために本製品はフィルターの稼働時間の累計が6ヶ月（4384.8時間）を超えると自動停止します。

停止時には、新しいフィルター（別売り）と交換してください。

PECO フィルターの有効作動時間：4384.8時間（24時間×182.7日）

設定の変更

各種設定が変更できます。

待機状態

ファンと UV ライトの出力を抑える待機状態にします。
タッチパネルをもう一度タップすると、解除されます。

詳細

デバイス名、シリアル番号やファームウェアのバージョンを確認します。

言語選択

言語設定を変更します。

リセット

すべての設定をリセットします。
(Wi-Fi 機能をオフにしていた場合は、再びオンになります)



お手入れ方法

本機の外側を、水を含ませた柔らかい布でふいてください。内側にホコリがたまっている場合は、掃除機で吸い取ってください。

フィルターに掃除機をかけたり、水洗いしたりすることはおすすめしません。定期的に新しいフィルターと交換して、清浄な状態を保つことをおすすめします。

よくある質問

コンセントを接続しても動かない

フィルターが正しく装着されていることを確認してください。

フィルターが装着されていない、包装されたままフィルターを装着している、またはファンユニットがしっかりと最後まではまっていない場合などは、本機は作動しません。

フィルターのアイコンが点灯、点滅している

フィルターが推奨交換時期を過ぎています。新しいフィルターと交換してください。

詳しくは「フィルターの状態」（18 ページ）をご覧ください。

フィルター購入について

交換用フィルターの購入については、公式サイトをご確認ください。

<https://rd.snxt.jp/18721>



仕様

モデル名	SQ1P-JP
電源	AC100V 定格周波数範囲 50-60 Hz
電源プラグ	A タイプ
空気清浄適用床面積（目安）	～ 33 畳
清浄時間	8 畳を 9 分
運転モード	6 段階

消費電力（W） 50-60Hz	26.7 - 124.0
運転音（dB）	33 - 64
外形寸法（cm）	高さ 約 59× 幅 約 28
質量（kg）	約 10.4
電源ケーブル長さ（cm）	約 180
待機時消費電力（W）	約 4.6

This image shows a blank sheet of white paper with horizontal ruling lines. The lines are evenly spaced and run across the width of the page. There are no margins, text, or other markings on the paper.

[illegible]

お問い合わせ

アフターサービスについて

ご使用の際のご不明な点などございましたら以下の URL を確認の上、
ソースネクストカスタマーサポートへご連絡ください。

<https://rd.snxt.jp/98441>

廃棄について（リサイクル）

箱／外装

パッケージの分別方法は地域によって異なります。お住まいの市区町村のルールに従って
分別排出をしてください。識別マークは外箱に表示されています。

製品

廃棄方法については、お住まいの地域、市区町村のルールに従ってください。



最新の情報は web でご確認ください

<https://rd.snxt.jp/16814>

© 2020 Molekule. All Rights Reserved. （不許複製・禁無断転載）

「Molekule」、「Molekule Air Pro」、「Molekule」ロゴ、「Molekule Air Pro」ロゴ、その他「Molekule」マークは Molekule の商標または登録商標です。

〔開発〕
Molekule

〔販売・サポート〕
ソースネクスト株式会社

〒105-7133

東京都港区東新橋 1-5-2 汐留シティセンター 33 階